



## О ДЕЯТЕЛЬНОСТИ КРЕСТЬЯНСКИХ (ФЕРМЕРСКИХ) ХОЗЯЙСТВ В ВИТЕБСКОЙ ОБЛАСТИ

2025 год

### ЧИСЛО КРЕСТЬЯНСКИХ (ФЕРМЕРСКИХ) ХОЗЯЙСТВ (НА КОНЕЦ 2025 ГОДА)



**465**

единиц

увеличилось на **11,5%**  
по сравнению с 2020 годом



### ПЛОЩАДЬ ЗЕМЕЛЬ В ПОЛЬЗОВАНИИ (НА 1 ЯНВАРЯ 2026 Г.)



**47,7**

ТЫС. ГА

сельскохозяйственные земли

в том числе:

**30,5**

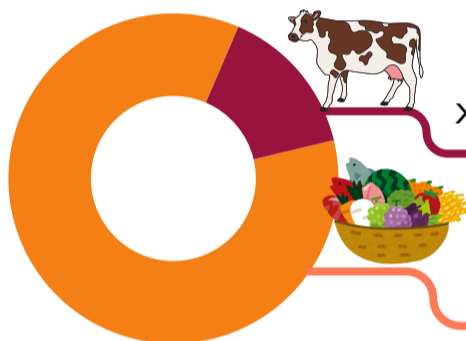
ТЫС. ГА

пахотные земли

### ПРОДУКЦИЯ СЕЛЬСКОГО ХОЗЯЙСТВА (В СОПОСТАВИМЫХ ЦЕНАХ, В % К ПРЕДЫДУЩЕМУ ГОДУ)

**106,6%**

рост на 27,5%  
к 2020 году



Продукция животноводства **10 МЛН. РУБ.**

Продукция растениеводства **54 МЛН. РУБ.**

### ПРОИЗВОДСТВО ОСНОВНЫХ ВИДОВ ПРОДУКЦИИ РАСТЕНИЕВОДСТВА ЗА 2025 ГОД

**ВАЛОВОЙ СБОР** /% ОТ ОБЪЕМА ПРОИЗВОДСТВА ПО ОБЛАСТИ

**36,3**  
ТЫС. ТОНН



Зерновые и  
зернобобовые культуры **4,0%**

**15,6**  
ТЫС. ТОНН



Картофель **5,2%**

**13,0**  
ТЫС. ТОНН




Свекла сахарная **30,8%**

**8,8**  
ТЫС. ТОНН



Рапс **8,6%**




Актуальная информация размещена:



БАЗА  
СТАТИСТИЧЕСКИХ  
ДАННЫХ



ЦЕЛИ  
УСТОЙЧИВОГО РАЗВИТИЯ В  
БЕЛАРУСИ



РЕГИОНАЛЬНЫЕ ПОКАЗАТЕЛИ  
ЦЕЛЕЙ  
УСТОЙЧИВОГО РАЗВИТИЯ В  
БЕЛАРУСИ

При использовании информации ссылка на Главное статистическое управление Витебской области является обязательной  
© Главное статистическое управление Витебской области